






# BROCHURE

VAN KLAS 3 VMBO-TL NAAR KLAS 4 VMBO-TL





## Inhoudsopgave

KIEZEN .....	4
 4 PROFIELEN IN HET 4E LEERJAAR .....	5
OVER DE VERPLICHTE EINDEXAMENVAKKEN .....	6
MIDDELBAAR BEROEPS ONDERWIJS (MBO).....	8
Beroepsopleidende leerweg (BOL).....	8
Beroepsbegeleidende leerweg (BBL): .....	8
Voordelen BBL.....	8
Voorwaarden BBL .....	8
Niveaus in het mbo .....	9
De Entreeopleiding .....	9
De basisberoepsopleiding (niveau 2).....	9
De vakopleiding (niveau 3).....	9
De middenkaderopleiding (niveau 4).....	9
De specialistenopleiding.....	9
HAVO.....	10
Doorstroom naar 4 havo.....	10
Belangrijke data: .....	12
 Profiel- en pakketkeuze van 3- naar 4-TL   voor schooljaar 2022-2023  .....	13

## KIEZEN

Je zit in 3 vmbo-tl en je hebt nu nog ruim een jaar voordat jij een keuze moet maken voor een vervolgopleiding.

In de afgelopen tijd hebben jouw mentor en decaan je erop gewezen dat het tijd wordt om alvast na te denken over wat je verder wilt gaan doen nadat je je diploma hebt behaald. Daarom organiseren wij (onder voorbehoud van de dan geldende Corona-maatregelen) een beroepenmarkt met oud-leerlingen en maak je, onder begeleiding van je mentor, de opdrachten op het keuzeweb, en de interesstest op [www.daltonalkmaar.dedecaan.net](http://www.daltonalkmaar.dedecaan.net) en bezoek je een aantal open dagen van het mbo. We hopen dat dit alles je helpt om goede keuzes voor je toekomst te maken. Je zult in de komende tijd al een profiel gaan kiezen en een daarbij behorend vakkenpakket. De keuzes die je daarmee gaat maken bepalen voor een gedeelte wat je daarna (nog) kunt: denk dus goed na over deze keuzes!

Uiteraard bespreek je dit thuis met je ouder(s)/ verzorger(s) en kiezen jij en je ouders/verzorgers samen jouw vakkenpakket.

De keuzepakketten worden op de rapportenvergadering na periode drie besproken. De docenten kunnen dan adviseren om eventueel een ander vak te kiezen. Als dit het geval is, krijg je hierover bericht via jouw mentor of via de decaan.

Jouw keuze is afhankelijk van de prestaties voor een bepaald vak maar kan ook afhankelijk zijn van de eisen die een vervolgopleiding stelt bij de toelating. Daarom heb je in de mentorlessen al kunnen nadenken over wat je wilt gaan doen en kan jij de decaan om hulp vragen bij het maken van een keuze voor je vakkenpakket en informatie over opleidingen in het mbo of de keuzes die je kunt maken om eventueel door te stromen naar havo-4. Daarnaast kun je ook de sites van de verschillende mbo-instellingen raadplegen om te kijken welke eisen bepaalde opleidingen stellen en wanneer de open dagen zijn.

Voor vragen kun je terecht bij jouw mentor mailen naar Maarten Versteeg, decaan vmbo, [mversteeg@daltonalkmaar.nl](mailto:mversteeg@daltonalkmaar.nl)

Namens de mentoren van het derde leerjaar.

Paul Oudejans, afdelingsleider vmbo 3<sup>e</sup> en 4<sup>e</sup> leerjaar  
Maarten Versteeg, decaan vmbo

## 4 PROFIELEN IN HET 4E LEERJAAR

De eerste keuze die je zult moeten maken is de keuze voor een profiel:

Er zijn vier profielen:

- Economie
- Techniek
- Zorg & Welzijn
- Groen (voorheen Landbouw)

De schoolvakken die je voor elk profiel krijgt zijn 'gewone' schoolvakken, maar met het pakket dat bij zo'n profiel hoort, ga je al een bepaalde richting uit. Daarom is het belangrijk dat je al nagedacht hebt over wat je hierna wilt gaan doen.

Om je diploma te halen moet je ook een **profielwerkstuk** maken. Dit betekent dat als je b.v. kiest voor het profiel techniek, je dit schooljaar nog het profielwerkstuk techniek maakt. Jouw mentor zal je binnenkort informeren over het profielwerkstuk.

Profiel	Twee verplichte profielvakken
Techniek	wiskunde nask1 (natuurkunde)
Economie	economie wiskunde <b>óf</b> Frans <b>óf</b> Duits
Zorg & welzijn	biologie wiskunde <b>óf</b> geschiedenis <b>óf</b> maatschappijkunde <b>óf</b> aardrijkskunde
Groen (voorheen Landbouw)	wiskunde biologie <b>óf</b> nask1 (natuurkunde)

## OVER DE VERPLICHTE EINDEXAMENVAKKEN

Om misverstanden te voorkomen: je kunt in de vierde klas natuurlijk alleen examens doen in vakken die je in de 3<sup>e</sup> klas gehad hebt.

Elke leerling moet examens doen in:

- Nederlands
- Engels

Daarnaast moet je de volgende vakken en onderdelen in klas 4 voldoende hebben afgesloten om een diploma te kunnen krijgen:

- maatschappijleer 1 (met een cijfer, telt mee in de zak-slaag regeling)
- kunstvakken 1 (met een beoordeling: goed/voldoende/onvoldoende)
- lichamelijke opvoeding (met een beoordeling goed/voldoende/onvoldoende)
- het profielwerkstuk (met een beoordeling goed/voldoende/voldoende)
- loopbaandossier voor LOB (met een beoordeling goed/voldoende/onvoldoende)

Naast de profielkeuze, met per profiel een aantal verplichte vakken, heb je vrije keuzevakken. Niet alle combinaties van vakken zijn mogelijk (zie keuzeformulier op de laatste pagina). **De keuze wordt gemaakt in het programma Zermelo door de leerling en wordt vervolgens geprint mee naar huis gegeven ter ondertekening door ouder(s)/verzorger(s).**

Je maakt keuzes uit de volgende vakken:

- aardrijkskunde
- maatschappijkunde
- economie
- nask 1 (= natuurkunde)
- nask 2 (= scheikunde)
- kunstvakken 2 dans\*
- kunstvakken 2 beeldende vakken
- kunstvakken 2 drama\*
- geschiedenis
- biologie
- Duits
- Frans
- T&T (Technologie en Toepassing)
- wiskunde

Op onze school volgen alle leerlingen in klas vier zeven examenvakken. Met zeven examenvakken ben je toelaatbaar tot 4-havo. Uiteindelijk kan een leerling slagen met zes vakken, waarbij Engels en Nederlands en de profielvakken verplicht zijn, maar nog beter voor de aansluiting in het mbo en toelating tot 4- havo is het als de leerling de school verlaat met een diploma met zeven vakken.

Je kunt één van deze vakken alléén kiezen als je er in de derde klas ook les in hebt gehad!

Aandachtspunt:

Binnen *kunsvakken 2 beeldende vakken* kiest de leerling, in overleg met de docent, voor tekenen *of* handvaardigheid.

## MIDDELBAAR BEROEPS ONDERWIJS (MBO)

Na het halen van het diploma vmbo theoretische leerweg gaan de meeste leerlingen door naar het mbo. Het mbo kent twee leerwegen:

### Beroepsopleidende leerweg (BOL)

Volledig dagonderwijs, waarbij de beroepsvorming plaatsvindt door middel van korte stagemomenten in een bedrijf of instelling of deels door praktijksimulatie op school. De omvang van de beroepspraktijkvorming ligt tussen de 20% en 40%. Je kunt voor deze opleidingen, vanaf 18 jaar, studiefinanciering krijgen. De meeste niveau 3 en niveau 4 opleidingen zijn BOL-opleidingen. Leerlingen die na het mbo door willen studeren aan een hbo-opleiding doen er verstandig aan om voor een BOL-opleiding niveau 4 te kiezen, omdat deze opleiding vaak theoretischer is en daardoor beter aansluit op de hbo-opleidingen.

### Beroepsbegeleidende leerweg (BBL):

De beroepsvorming vindt plaats door werken en leren in de dagelijkse praktijk van het vak, bij een bedrijf of instelling (dit was vroeger het leerlingwezen). Je wordt door je baas betaald voor je werk, dus studiefinanciering krijg je niet. Meestal betekent het dat je een paar dagdelen in de week naar school gaat maar dat je vooral aan het werk bent. Het is niet voor alle opleidingen mogelijk om ze via de BBL te volgen.

#### *Voordelen BBL*

- theorie sluit goed aan bij de praktijk (motivatie)
- als je onvoldoende doorzettingsvermogen hebt om door te leren, is slechts één (of twee) dag(en) in de week naar school gaan een oplossing
- je kunt diploma's halen waar je mee door kunt leren.

#### *Voorwaarden BBL*

- je moet eerst een baan/ stageplek (voor 3 of 4 dagen per week) hebben bij een erkend opleidingsbedrijf voordat je je kunt inschrijven op een school omdat je een betaalde baan hebt, vaak kan de mbo-instelling daarbij helpen.



## Niveaus in het mbo

Het MBO kent vier niveaus. Met een diploma vmbo-tl kan je starten op niveau 3 of op niveau 4. Na het behalen van een niveau is het mogelijk om door te stromen naar een hoger niveau. Hoelang een opleiding duurt, verschilt per opleiding en niveau. Het kan variëren van een jaar tot vier jaar. Als je geen vmbo-diploma haalt, stroom je altijd in op niveau 1, de entreeopleiding.

### De Entreeopleiding

De entreeopleiding is bedoeld voor jongeren zonder een diploma van een vooropleiding. Deze entreeopleiding bereidt jongeren voor op de arbeidsmarkt. Of op doorstroming naar een mbo-2-opleiding. De opleiding duurt 1 jaar.

### De basisberoepsopleiding (niveau 2)

De basisberoepsopleiding duurt 1 tot 2 jaar. Het bereidt studenten voor om uitvoerende werkzaamheden te doen. Bijvoorbeeld kapper of autotechnicus. Vooropleiding: de gemengde, theoretische, kaderberoepsgerichte of basisberoepsgerichte leerwegen aan het vmbo, of de entreeopleiding (BOL of BBL).

### De vakopleiding (niveau 3)

De vakopleiding duurt 2 tot 3 jaar. Studenten leren hier werkzaamheden zelfstandig uit te voeren. Het gaat om beroepen als verzorgende en eerste monteur. Vooropleiding: de gemengde, theoretische en kadergerichte leerwegen aan het vmbo, havo, of mbo-niveau 2 (BOL of BBL).

### De middenkaderopleiding (niveau 4)

De middenkaderopleiding duurt 3 jaar. Voor sommige opleidingen geldt een maximum van 4 jaar. Studenten leren hier werkzaamheden volledig zelfstandig uit te voeren. Het gaat om beroepen als filiaalbeheerder en coördinator activiteitenbegeleider. Studenten die deze opleiding afronden, kunnen verder studeren op het hbo. Vooropleiding: de gemengde, theoretische en kadergerichte leerwegen aan het vmbo, havo, of mbo-niveau 2 of mbo-niveau 3 (BOL of BBL).

### De specialistenopleiding

De specialistenopleiding is bedoeld voor studenten die al een diploma vakopleiding (niveau 3) voor eenzelfde beroep of beroepscategorie hebben. De specialistenopleiding duurt dan nog 1 jaar.

## HAVO

Na het behalen van het diploma vmbo – theoretisch bestaat nog steeds de mogelijkheid om door te stromen naar 4-havo. Wel doe je er verstandig aan om je af te vragen waarom je door wilt gaan na de havo. Het ‘uitstellen’ van een keuze is geen goede reden. Je zult namelijk bij inschrijving in de havo meteen een profiel moeten kiezen wat aansluit bij een richting in het hbo.

### Doorstroom naar 4 havo

Om door te kunnen stromen naar 4 havo moet de leerling aan de volgende eisen voldoen:

- Een leerling is toelaatbaar met zeven examenvakken

Om door te kunnen stromen naar de havo is het van belang dat de leerlingen meedoen met een aantal voorbereidende activiteiten om tot een bewuste keuze te komen:

- De leerling doet mee met de vakken- en profielvoorlichting voor havo.
- De leerling doet mee met de meet & greet met één of meerdere havo leerlingen.
- De leerling doet mee met het overstapdeel wiskunde vmbo-tl naar havo.
- De leerling schrijft voor 1 februari een motivatiebrief aan de decaan vmbo waarin je kunt aangeven waarom jij graag naar de havo wil en hoe je dit wil aanpakken.
- De leerling heeft een gesprek met de decaan van de havo/vwo om het profiel- en vakkenkeuze samen te stellen.

Indien een leerling wil doorstromen naar 4 havo dan adviseren wij de volgende keuzevakken: (1) economie, geschiedenis en wiskunde (profiel EM) of (2) nask 2, biologie en wiskunde (profiel NG). In de richting techniek is naast de vakken zoals in profiel NG ook nask 1 verplicht.

Hieronder een schema van de profielen en de vakken zoals die op dit moment gelden in 4-havo, er dient ook rekening gehouden te worden met clusters van keuzevakken die niet samen gekozen mogen worden.

PROFIEL CULTUUR EN MAATSCHAPPIJ		PROFIEL ECONOMIE EN MAATSCHAPPIJ	PROFIEL NATUUR EN GEZONDHEID	PROFIEL NATUUR EN TECHNIEK
<b>Profielvakken verplicht</b>		<b>Profielvakken verplicht</b>	<b>Profielvakken verplicht</b>	<b>Profielvakken verplicht</b>
geschiedenis EN Kies 1 vak uit Duits Frans		economie geschiedenis EN Kies 1 vak uit wiskunde A wiskunde B (alleen met positief advies)	biologie scheikunde EN Kies 1 vak uit wiskunde A wiskunde B	wiskunde B natuurkunde scheikunde
<b>Profielkeuzevak maatschappij*</b> Kies 1 vak uit	<b>Profielkeuzevak cultureel *</b> Kies 1 vak uit	<b>Profielkeuzevak</b> Kies 1 vak uit	<b>Profielkeuzevak</b> Kies 1 vak uit	<b>Profielkeuzevak</b> Kies 1 vak uit
economie maatschappij-wetenschappen	kunstdrama kunstdans	bedrijfseconomie aardrijkskunde maatschappijwetenschappen Duits Frans	aardrijkskunde natuurkunde onderzoek & ontwerpen	biologie onderzoek & ontwerpen
<b>Vrij keuzevak</b>	<b>Vrij keuzevak</b>	<b>Vrij keuzevak</b>	<b>Vrij keuzevak</b>	<b>Vrij keuzevak</b>
Kies minimaal 1 vak uit het vrije deel. Je kunt alleen vakken kiezen, indien niet al een vak uit het cluster* gekozen is. .....	Kies minimaal 1 vak uit het vrije deel. Je kunt alleen vakken kiezen, indien niet al een vak uit het cluster* gekozen is. .....	Kies minimaal 1 vak uit het vrije deel. Je kunt alleen vakken kiezen, indien niet al een vak uit het cluster* gekozen is. .....	Kies minimaal 1 vak uit het vrije deel. Je kunt alleen vakken kiezen, indien niet al een vak uit het cluster* gekozen is. .....	Kies minimaal 1 vak uit het vrije deel. Je kunt alleen vakken kiezen, indien niet al een vak uit het cluster* gekozen is. .....

Ga eerst eens in gesprek met jouw decaan vmbo voor meer informatie, ook op de site van het Dalton College Alkmaar kun je meer informatie vinden over de profielen en de havo vakken.

## Belangrijke data:

- januari: voorlichtingsmoment profielkeuze ouders (digitaal)
- januari: mail met brochure profiel- en pakketkeuze
- 16 februari: beroepenmarkt (onder voorbehoud van de geldende Corona maatregelen op dat moment)
- januari: voorlichting profielkeuze leerlingen door mentor en decaan.
- voor 4 februari: invullen profiel- en vakkenkeuze in Zermelo (voorlopige keuze).
- Februari & maart: loopbaangesprekken met de mentor / decaan over het gekozen profiel.
- Uiterlijk 25 maart: definitief keuzeformulier (uitdraai Zermelo) ondertekend inleveren bij de mentor (hiermee wordt de keuze definitief)
- Na de meivakantie: eventueel advies keuzewijziging (zoals besproken in leerlingenvergadering na periode drie) wordt besproken en mogelijke wijzigingen worden aangebracht, vakkenwissel alleen mogelijk op aanvraag door ouders bij de decaan.
- Einde schooljaar: leerlingen ronden het profielwerkstuk af.

Profiel- en pakketkeuze van 3- naar 4-TL

voor schooljaar 2022-2023

O Economie	O Techiek	O Zorg & Welzijn	O Groen (voorheen Landbouw)
Nederlands Engels	Nederlands Engels	Nederlands Engels	Nederlands Engels
<b>profielvak:</b> economie	<b>profielvak:</b> wiskunde nask 1 (natuurkunde)	<b>profielvak:</b> biologie	<b>profielvak:</b> wiskunde
<b>Profielvak keuze (kies 1 vak):</b> O Duits O Frans O wiskunde		<b>Profielvak keuze (kies 1 vak):</b> O wiskunde O geschiedenis	<b>Profielvak keuze (kies 1 vak):</b> O nask 1 (natuurkunde) O biologie
<b>Keuzevakken (kies 2 vakken):</b> O Duits O Frans O nask 1 (natuurkunde) O nask 2 (scheikunde) O biologie O geschiedenis O wiskunde O aardrijkskunde	<b>Keuzevakken (kies 2 vakken):</b> O Duits O Frans O economie O nask 2 (scheikunde) O biologie O geschiedenis O aardrijkskunde	<b>Keuzevakken (kies 2 vakken):</b> O Duits O Frans O economie O nask 1 (natuurkunde) O nask 2 (scheikunde) O geschiedenis O aardrijkskunde O wiskunde	<b>Keuzevakken (kies 2 vakken):</b> O Duits O Frans O economie O nask 2 (scheikunde) O biologie O geschiedenis O aardrijkskunde O nsk 1 (natuurkunde)
<b>Keuzevakken (kies 1 vak):</b> O geschiedenis O maatschappijkunde O T&T (technologie en toepassing) O kunstvakken 2 (beeldv.) O kunstvakken 2 (dans) O kunstvakken 2 (drama)	<b>Keuzevakken (kies 1 vak):</b> O geschiedenis O maatschappijkunde O T&T (technologie en toepassing) O kunstvakken 2 (beeldv.) O kunstvakken 2 (dans) O kunstvakken 2 (drama)	<b>Keuzevakken (kies 1 vak):</b> O geschiedenis O maatschappijkunde O T&T (technologie en toepassing) O kunstvakken 2 (beeldv.) O kunstvakken 2 (dans) O kunstvakken 2 (drama)	<b>Keuzevakken (kies 1 vak):</b> O geschiedenis O maatschappijkunde O T&T (technologie en toepassing) O kunstvakken 2 (beeldv.) O kunstvakken 2 (dans) O kunstvakken 2 (drama)